

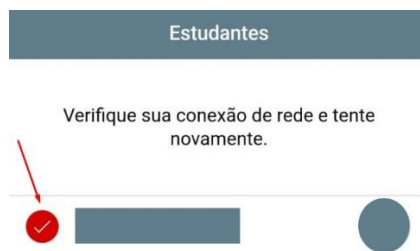
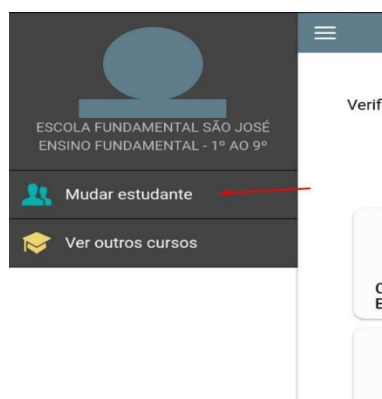


**ESCOLA FUNDAMENTAL SÃO JOSÉ**  
**Rede Franciscana Bernardina**

*Valores que ficam para sempre!*

## TUTORIAL PARA ACESSAR AGENDA DIGITAL NO APP ESJ

1. Abra seu aplicativo
2. Selecione o filho (para quem tem 2 filhos)



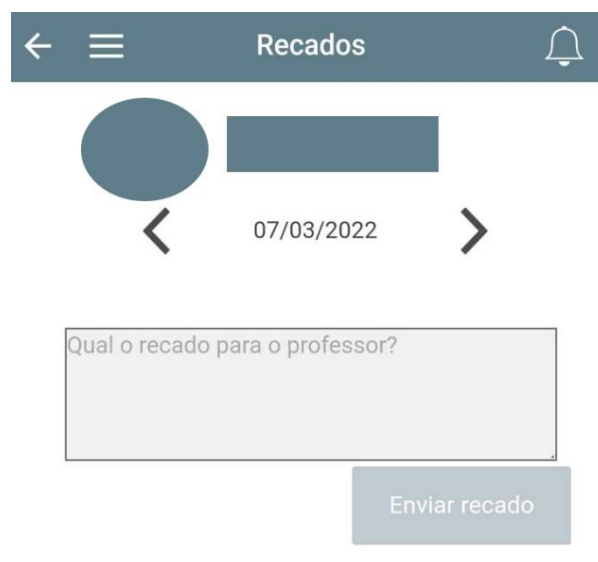
### 3. Clique em agenda



### 4. Clique na carta, canto superior direito



### 5. Escreva sua mensagem para o professor e clique em enviar.



6. Pronto, sua mensagem foi enviada para o professor. Todas mensagens enviadas e recebidas ficam salvas.

